http://www.almadapaper.com - E-mail: almada@almadapaper.com ◆ العدد (1709) السنة السابعة - الاربعاء (27) كانون الثاني 2010

■ ٣١٪ من المواطنين يعتقدون بعدم وجود قائمة تمثل طموحاتهم ■ ١١٪ لايعرفون اسم القائمة التي يريدون اختيارها ■ ١٩٪ لدولة القانون ■ ١٢٪ للعراقية ■ ١٠٪ للاحزاب غير الدينية ■ ٨٪ لاتحاد الشعب ■ ٧٪ للائتلاف الموحد ■ ١٪ للتحالف الكردستاني ■ ٤٧٪ يرغبون في الانتخاب على اساس البرامج الانتخابية ■ ٣١٪ على اساس الشخص المرشح ■ ١١٪ على اساس الحزب ■ ٥٪ لكل من اختيار الطائفة والقومية ■ ٧٠٪ يرغبون بالمشاركة ■ ١٣٪ لايهتمون بالانتخابات اساسا ■ ٤٧٪ ليست لديهم فكرة مسبقة عن الانتخابات ■ ٢٥٪ لايعرفون شيئا عن الآلية التي ينتخبون بها ■ ٤٦٪ لديهم فكرة واضحة عن المرشحين للانتخابات ■ ٢٣٪ لايدرون ■ ٤٣٪ يعتقدون ان الانتخابات المقبلة ستحسن من نوع الخدمات المقدمة للمواطن ■ ٢٦٪ لايدرون ان كانت نتائج الانتخابات ستغير الخدمات نحو الاحسن أم لا ■ ٢٦٪ يعتقدون ان وجوها كثيرة من اعضاء مجلس النواب ستتغير ■ ٢٥٪ يعتقدون العكس ■ ٤٩٪ يعتقدون ان التغيير سيكون قليلا ■ ٥٤٪ يعتقدون ان الانتخابات ستؤدي الى تطورات ايجابية في العملية السياسية ■ ٢٠٪ لايدرون ان كان سيحصل أي تغيير.

في استبيان أجراه مركز المدى لاستطلاعات الرأي العام شمل ٤٧١ عينة

تباين في توجهات العراقيين قبل بدء الاقتراع النيابي

صناديق الاقتراع ستكون الفيصل في اختيار ممثلي الشعب

بغداد / المدى

اجرى مركز المدى لاستطلاعات الرأي العام استبيانا واسع النطاق، شمل ٤٧١ عينة من مختلف الشرائح الاجتماعية البغدادية من موظفين ومثقفين وعاطلين عن العمل وطلبة وربات بيوت ونخب اعلامية وسياسية وكسبة واصحاب اعمال حرّة شملت معظم انحاء الخارطة الجغرافية للعاصمة بغداد ، ومن مختلف مراحل التحصيل الدراسي من المرحلة الابتدائية حتى مرحلة الشهادات العليا . وحرص الاستبيان على ان يشمل تمثيلا واسعا للتنوعات البغدادية عرقيا ودينيا واثنيا ومستويات اجتماعية واقتصادية متنوعة ليستطيع الوصول الى اقرب مسافة من توجهات الرأي العام البغدادي وشدّته ايضا . وكانت الحصيلة بالشكل الآتي:

الحصيلة العامة

شارك في الاستبيان ٤٧١ مشاركاً كانت نسبة الاناث فيهم ٣٦،٥٪ وقد بلغ عددهن ١٧٢ فيما بلغ عدد الذكور ٢٩٩ مشاركا وكانت نسبتهم ٦٣،٥٪ . وعدد الطلاب ٦٨ طالبا كانت نسبتهم من العينة ١٤٪ فيما بلغ عدد المشاركين من اصحاب المهن الحرّة ١٣٤ وكانت نسبتهم ٢٨٪ . العاطلون عن العمل كان عددهم ٣٧ وقد بلغت نسبتهم ٨٪ بينما كان عدد الموظفين المشاركين ١٧٠ موظفا وقد بلغت نسبتهم ٣٦٪، بينما كانت نسبة المتقاعدين المشاركين في الاستبيان ٦٪ وكان عددهم ٢٤ متقاعدا .

وعلى اساس التحصيل العلمي كان عدد المشاركين من حملة الشهادة الابتدائية ٧١ مشاركا وقد بلغت نسبتهم ١٥٪ فيما بلغ عدد المشاركين من حملة الشهادة المتوسطة ١٠٢ وقد بلغت نسبتهم ٢٢،٥٪ اما عدد حملة الشهادة الثانوية فقد بلغ ١٥١ وكانت نسبتهم ٣٢٪ في حين كان عدد حملة الشهادة الجامعية المشاركين في الاستبيان ١٣٩ مشاركا وقد بلغت نسبتهم ٢٩،٥٪ وكانت نسبة حملة الشهادات العليا ١٪ وقد كان عددهم ٦ مشاركين فقط.

السؤال الاول :الرغبة بالمشاركة

وهو السؤال المتعلق برغبة المستبين بالمشاركة في الانتخابات النيابية لعام ٢٠١٠ وتضمن السؤال الاختيارات التالية: (اشارك، لااشارك،لا اهتم) وقد اختار ٢٣٢ من المشاركين اجابة (اشارك) وكانت نسبتهم ٧٠،٥٪ فيما اختار ٧٦ منهم اجابة (لا اشارك) وكانت نسبتهم ١٦،٥٪ ، فيما اعرب ٦٣ منهم عدم اهتمامهم في المشاركة في الانتخابات، وقد بلغت نسبتهم ١٣،٥٪.

السؤال الثاني: المعرفة بآلية الانتخابات

وهو السؤال المتعلق بمعرفة الناخب بآلية الانتخابات وقد اجاب ٢٢٠ من المشاركين: انهم يعرفون وكانت نسبتهم ٤٧٪ فيما قال ١٣٠ منهم: انهم يعرفون قليلا عن الآلية الانتخابية وبلغت نسبتهم ٢٨٪ اما من اختار اجابة (لا اعرف) فقد بلغ عددهم ١٢١ وكانت نسبتهم ٢٥٪ من نسبة المشاركين.

السؤال الثالث: فكرة عن المرشحين

وهو السؤال المتعلق بمدى معرفة الناخب بأسماء المرشحين للانتخابات وقد قالت نسبة ٤٦٪ منهم: انهم على اطلاع ومعرفة بأسماء المرشحين وكان عددهم ٢١٥ ، فيما قال ١٤٥ منهم: انهم لايعرفون شيئا عن اسماء المرشحين للانتخابات وكانت نسبتهم ٣١٪ واجاب ١١١ من المستبينين: انهم لايدرون بالاساس من هم المرشحون وكانت نسبتهم ٢٣٪ .

السؤال الرابع: تحسن الخدمات للمواطن

وهو السؤال المتعلق باعتقاد الناخب، ان كانت الانتخابات النيابية المقبلة ستحسن من مستوى الخدمات المقدمة للمواطن ، وقد اعتقد ٢٠٥ منهم ان الخدمات ستتحسن بعد الانتخابات وقد بلغت نسبتهم من العينة ٤٣،٥٪ فيما لم يعتقد ١٤١ منهم حصول تحسن في الخدمات وكانت نسبتهم ٣٠٪ اما عدد الذين لايدرون ان كانت الخدمات ستتحسن ام لا فقد كانت ١٢٥ مستبينا وكانت نسبتهم ٢٦،٥٪

السؤال الخامس: تغيير وجوه النواب

وهو السؤال المتعلق باعتقاد الناخب، ان كانت الانتخابات ستشهد تغييرا في وجوه اعضاء مجلس النواب. فقد اعتقد ١٢١منهم ان الانتخابات ستحدث تغييرا كثيرا في وجوه النواب الحاليين وكانت نسبتهم ٢٦٪ فيما اعتقد ٢٣٠ من المستبينين، ان الانتخابات المقبلة ستشهد تغييرا قليلا في الوجوه النيابية الحالية وقد بلغت نسبتهم ٤٩٪ اما الذين اعتقدوا ان أي تغيير سوف لن يحصل في الوجوه الحالية لاعضاء مجلس النواب فقد بلغ عددهم ١٢٠ مستبينا وكانت نسبتهم ٢٥٪ .

السؤال السادس:معايير اختيار النائب

وهو السؤال المتعلق بالمعايير التي يتبناها المستبين للادلاء بصوته في الانتخابات المقبلة وقد اختار ١٤٨ منهم معيار الشخصية كأساس للادلاء بصوته، وكانت نسبتهم ٣١،٥٪ فيما اختار ٥١ منهم معيار الانتماء الحزبي وكانت نسبتهم ١١٪ ، اما من اختار معيار البرنامج الانتخابي فقد كان عددهم ٢٢٣ ، وقد بلغت نسبتهم من العينة ٤٧،٥٪ واختار ٢٢ منهم معيار الانتماء الطائفي وكانت نسبتهم ٤،٥٪ فيما اختار ٢٧ منهم معيار الانتماء القومي اساسا للادلاء بصوته في الانتخابات وكانت نسبتهم ٥،٥٪.

السؤال السابع: اختيار القائمة المفضلة

وهو السؤال المتعلق باختيار القائمة المفضلة التي يعتقد النائب انها تمثله في الانتخابات المقبلة، فقد اختار ٨٩ منهم قائمة دولة القانون وكانت نسبتهم ١٩٪ فيما اختار ٣٣ منهم قائمة الائتلاف الموحد وكانت نسبتهم ٧٪ اما الذين اختاروا القائمة العراقية لتمثيلهم فقد بلغ عددهم ٥٩ مستبينا وكانت نسبتهم ١٢،٥٪ واختار ٤٩ مستبينا الاحزاب غير الدينية وكانت نسبتهم ١٠،٥٪ فيما اختار ٣٨ منهم قائمة اتحاد الشعب وقد بلغت نسبتهم ٨٪ واعتقد ١٤٦ من المستبينين بعدم وجود قائمة تمثلهم في مجلس النواب المقبل وكانت نسبتهم ٣١،٥٪ وقال ٥٢ من المستبينين، انهم لايعرفون أي قائمة تستطيع ان تمثلهم في مجلس النواب المقبل وقد بلغت نسبتهم ١١،٥٪ فيما اعتقد ١٪ ان قائمة التحالف الكردستاني هي ممثلهم في البرلمان وكان عددهم ٥ مستبينين فقط.

السؤال الثامن: تحديث السجل الانتخابي

وهو السؤال المتعلق بتحديث السجل الانتخابي للناخب، وقد اجاب ٢٨٠ من المستبينين: انهم حدثوا سجلاتهم الانتخابية وقد بلغت نسبتهم من العينة ٥٩،٥٪ فيما اجاب ١٩١ بانهم لم يحدثوا سجلاتهم الانتخابية وكانت نسبتهم من العينة ٤٠،٥٪ .

السؤال التاسع: المشاركة بانتخابات ٢٠٠٥

وهو السؤال المتعلق بمشاركة العينة المستبينة بانتخابات مجلس النواب لعام ٢٠٠٥. وقد اجاب ٢٣١ من العينة انهم قد شاركوا في الانتخابات النيابية السابقة وكانت نسبتهم ٧٠،٣٪ فيما اجاب ١٤٠ بأنهم لم يشاركوا في الانتخابات الماضية وقد بلغت نسبتهم ٢٩،٧٪ .

السؤال العاشر: تطور العملية السياسية

وهو السؤال المتعلق باعتقاد المستبين بأن الانتخابات النيابية التي ستجري في السابع من آذار ٢٠١٠ ستؤدي الى تطور العملية السياسية. وقد اعتقد ٢٥٤ من المستبينين ان الانتخابات المقبلة ستؤدي الى تطور العملية السياسية وكانت نسبتهم من العينة ٥٤٪ فيما اعتقد ١١٩ منهم ان الانتخابات النيابية المقبلة سوف لن تحدث أي تطور في العملية السياسية وكانت نسبتهم ٢٥،٢٪ فيما قال ٨٩ منهم: انهم لايدرون ان كانت الانتخابات ستحدث تطورا في العملية السياسية الجارية في البلد وكانت نسبتهم ٢٠،٨٪

مؤسسة المدى للاعلام والثقافة والفنون
مركز المدى لاستطلاعات الرأي العام

استبيان لانتخابات مجلس النواب عام 2010

النوع	التكرار	النسبة
الاناث	172	%36.5
الذكور	299	%63.5
المجموع	471	%100

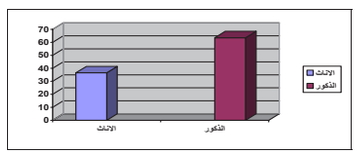

على أساس المهنة

النوع	التكرار	النسبة
الطلاب	68	%14
مهن حرة	134	%28
العاطلون	37	%8
الموظفون	170	%36
ربات بيوت	38	%8
المتقاعدون	24	%6
المجموع	471	%100

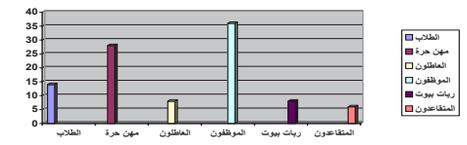

على أساس التحصيل الدراسي

النوع	التكرار	النسبة
الابتدائية	71	%15
المتوسطة	103	%22.5
الثانوية	151	%32
الجامعية	140	%29.5
الشهادات العليا	6	%1
المجموع	471	%100

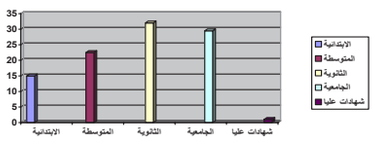

س1:ـ هل ترغب في المشاركة بانتخابات مجلس النواب المقبلة في 2010؟

النوع	التكرار	النسبة
اشارك	332	%70.5
لا اشارك	76	%16.5
لا اهتم	63	%13
المجموع	471	%100

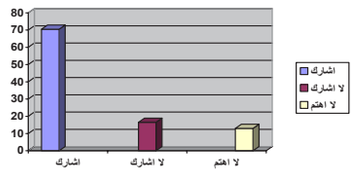

س2:ـ هل لديك فكرة مسبقة عن آلية الانتخابات المقبلة؟

النوع	التكرار	النسبة
نعم	220	%47
قليلا	130	%28
لا اعرف	121	%25
المجموع	471	%100

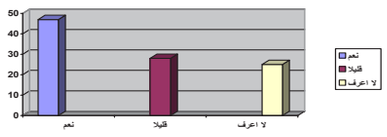

س3:ـ هل لديك فكرة عن الاسماء المرشحة للانتخابات؟

النوع	التكرار	النسبة
نعم	215	%46
لا	145	%31
لا ادري	111	%23
المجموع	471	%100

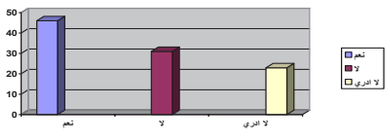

س4:ـ هل تعتقد ان الانتخابات المقبلة ستساهم في تحسن الخدمات المقدمة للمواطن؟

النوع	التكرار	النسبة
نعم	205	%43.5
لا	141	%30
لا ادري	125	%26.5
المجموع	471	%100

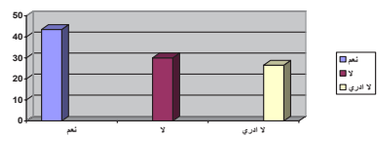

س5:ـ هل تعتقد ان تشكيلة مجلس النواب ستشهد تغييرا في الوجوه؟

النوع	التكرار	النسبة
كثيرا	121	%26
قليلا	230	%49
لن تتغير	120	%25
المجموع	471	%100

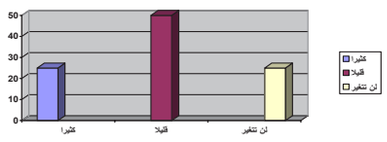

س6:ـ على أي أساس ستختار مرشحك؟

النوع	التكرار	النسبة
الشخص	148	%31.5
الحزب	51	%11
البرنامج الانتخابي	223	%47.5
الطائفية	22	%4.5
القومية	27	%5.5
المجموع	471	%100

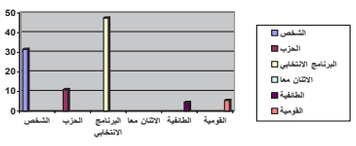

س7:ـ أي القوائم تعتقد بإمكانها تمثيلك في مجلس النواب؟

النوع	التكرار	النسبة
دولة القانون	89	%19
الائتلاف الموحد	33	%7
العراقية	59	%12.5
الاحزاب العلمانية	49	%10.5
اتحاد الشعب	38	%8
التحالف الكردستاني	5	%2
لاتوجد	146	%31.5
لا اعرف	25	%11.5
المجموع	471	%100

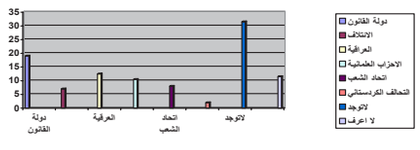

س8:ـ هل حدثت اسمك في السجل الانتخابي؟

النوع	التكرار	النسبة
نعم	280	%59.5
لا	191	%40.5
المجموع	471	%100

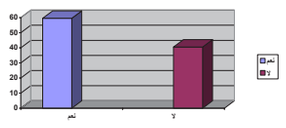

س9:ـ هل شاركت في انتخابات مجلس النواب عام 2005؟

النوع	التكرار	النسبة
نعم	331	%70.3
لا	140	%29.7
المجموع	471	%100

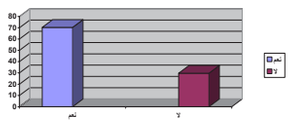

س10:ـ هل تعتقد بان الانتخابات المقبلة ستؤدي الى تطورات ايجابية في العملية السياسية الجارية في العراق؟
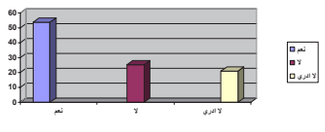
النوع	التكرار	النسبة
نعم	254	%54
لا	119	%25.2
لا ادري	98	%20.8
المجموع	471	%100